



Kaip padėti vaikams mokytis?

2018-10-24
Saugos

Specialioji pedagogė, logopedė
Kristina Stonytė-Bidvienė

Nenoro mokytis priežastys (ką mano mokiniai):

- Nesiseka;
 - Niekas nepadedą;
 - Tėvai „neleidžia“ mokytis;
 - Nepasitiki savimi;
 - Tingi.
- *Neįdomios pamokos;
 - *Per sunku mokytis;
 - *Neigiama draugų įtaka;
 - *Ižeidinėja mokytojai;

Pagrindinės priežastys kodėl nesiseka mokytis.

Fiziologinės

- Regos, klausos sutrikimai, disleksija, disgrafija ir pan.

Psichologinės





- Įvairūs psichinės sveikatos sutrikimai (dėmesys, depresija, atmintis, elgesio sutrikimai).

Aplinkos sukeltos

- Šeimos, mokyklos, draugų įtaka



Klaidos, kurias dažniausiai daro tėvai.



- Gąsdinimas mokykla;
 - Vaiko pateisinimas;
 - Vaiko spaudimas;
 - Rėkimas ruošiant pamokas;
 - Reakcija tik į neigiamus/teigiamus pažymius;
 - Perdėtas ateities akcentavimas;
 - Nebendravimas su mokytojais;
 - Neefektyvių mokymo būdų parinkimas.
- 
- 
- 
- 

Metodai padedantys mokytis.

- Tikslo iškėlimas;
- Mokymosi režimas: kas 30 minučių būtinos trijų minučių pertraukėlės; kas dvi valandas privalu užversti knygas 20-30 minučių.
- Po pertraukos verta imtis visai kitokio pobūdžio mokslų, tuomet naujo pobūdžio medžiaga lengviau įsimenama, netrikdo panašumas.
- Mokyti atsipalaidavus (mankšta, juokas, muzika, malonus pokalbis).

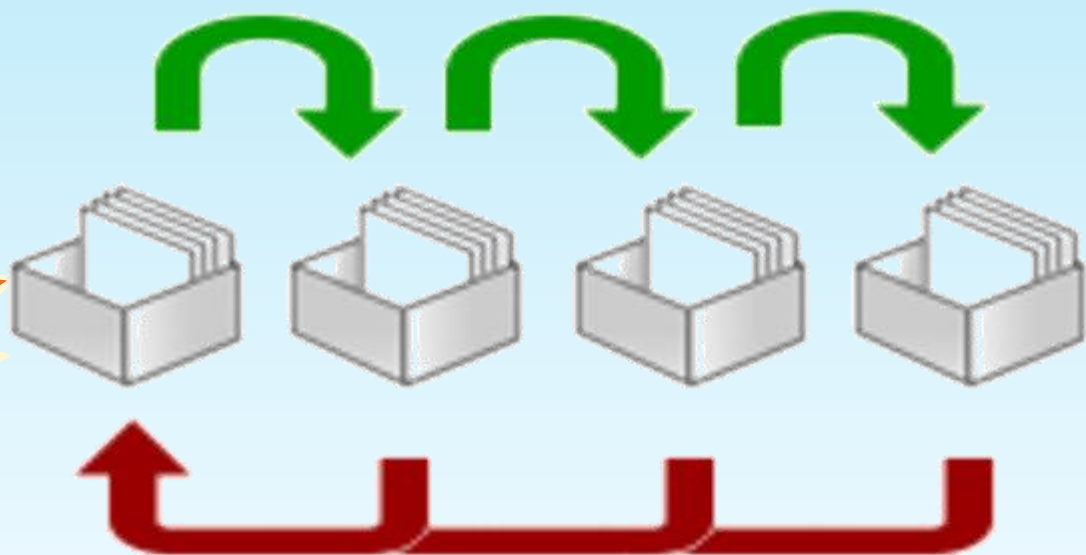


Metodai, padedantys mokytis.

- Mokantis visą dieną įsimenama 9 proc. visos informacijos. Pakartojus prieš miegą, išlieka 56 proc.
 - Geriausiai įsimenama, kai mokomasi atskirais etapais.
 - Naudoti 1 valandos metodą: peržvelk (10), perskaityk (30), gilinkis (20).
 - Pasikartoti prieš miegą ir ryte.
 - Atsižvelkite į vaiko mokymosi tipą.
- 
- 



Mokymosi dėžutė



- Lietuvių k. žodis – anglų k. žodis
- Terminas – apibrėžimas
- Data – įvykis
- Šalis – sostinė
- Upė – žemynas
- Pavardė – žmogaus pasiekimai
- Klausimas -atsakymas

Pamokų ruošą

- Paruoškite namų darbų erdvę
- Išjunkite televizorių
- Leiskite vaikui pasirinkti, kaip bus daromi namų darbai
- Geriausias laikas namų darbams ruošti nuo 15 iki 17-18 val.
- Kontroliuokite pertraukėles
- Mokykite vaiką pasidaryti namų darbų sąrašą
- Mokykite didelius darbus suskirstyti į mažesnius darbelius.

Kiek reikia padėti?

- Neverta sėdėti prie vaiko ir sekti kiekvieną jo rankos judesį.
- Nespręskite užduočių už vaiką, o padėkite jam teisingai pateikti klausimus, kad sėkmingai judėtų į priekį ir užduotis spręstų pats
- Pabaigus ruošti namų darbus, galite pasiūlyti kontrolinį klausimą ar užduotį žinių užtvirtinimui.

Kaip motyvuoti?

- Teigiamas požiūris į mokyklą, mokytoją, dalyką;
- Turėtis tikslą, sutartis
- Atlygis, aktualus vaikui
- Dažniau girkite ir motyvuokite savo vaiką
- Padėkite suprasti pamokų naudą
- Padėkite žinias pritaikyti pritaikyti praktikoje
- Iššūkis vaikui (mėgstančiam konkuruoti)
- Galimybė stebėti pažangą
- Padėti užpildyti žinių spragas
- Poilsis.