





**2020–2021 M. M. 8 KLASĖS PRAKTINIŲ STUDIJŲ SAVAITĖS PROGRAMA  
(NUOTOLINIŲ BŪDU)**

**Kuratorius Neringa Undraitienė. Dalyvauja 16 mokinių.**

Data	Veiklos pavadinimas	Ką turiu/ galiu atlikti?	Pastabos/ refleksija
<p align="center"><b>Birželio 4 d.</b></p>	<p><b>5 pamoka. Praktinių studijų savaitės pristatymas, aptarimas.</b></p>	<p>Susitikimas su programos kuratoriumi per Teams aplinką.</p>	
<p align="center"></p> <p align="center"><b>Birželio 7 d.</b></p>	<p><b>1. Kūrėjo diena:</b> padaryk kažką kūrybiško, priimk iššūkį: sukurti video ar kitą žaidimą, nupiešk piešinį, modeliuok, konstruok, gamink, muzikuok, grok nauju instrumentu ir t.t..</p> <p><b>Jauskis laisvai ir tai užfiksuk (foto).</b></p>	<p><b>Muzika.</b></p> <p>Kurkite ir muzikuokite su „grojančiomis stiklinėmis“. Kaip tai daroma, pasižiūrėkite: <a href="https://www.youtube.com/watch?v=Q8QIBSBpvTY">https://www.youtube.com/watch?v=Q8QIBSBpvTY</a> (Pastaba: stiklinių gali būti ir daugiau nei parodyta video). Savo muzikinį kūrinį nusifilmuokite, išsisaugokite ir padarykite išvadą: kada garsas yra aukštesnis - kai mažiau, ar daugiau vandens joje?</p> <p><b>Dailė.</b> Padaryti mandalą pasirinktina technika. Plačiau apie užduotį rasite prisegtą failą Tamo arba Teams užduotyje dailės pamokoje.</p>	
<p align="center"></p> <p align="center"><b>Birželio 8 d.</b></p>	<p><b>2. Genijaus diena:</b> panaudok, išnaudok savo smalsumą, žingeidumą. Mokykis naujų įgūdžių, padaryk projektą, atlik bandymą, tyrimą ir t.t.</p>	<p><b>Istorija/geografija.</b></p> <p>Pasidomėkite internete, kokie kultūriniai augalai atkeliavo į Europą iš Amerikos Didžiųjų geografinių atradimų metu ir išpopuliarėjo europiečių virtuvėje. Paieškokite namuose, ką iš šių kultūrinių augalų,</p>	

**Jauskis laisvai ir tai užfiksuok (foto)**

atkeliavusių iš Amerikos, rasite savo virtuvėje ir juos nufotografuokite. Užuominų galite rasti šiame įrašė.

<https://www.youtube.com/watch?v=10GTFC6fCKY>


### **Biologija/chemija.**




**Biologija.** Vaisto informacinio lapelio nagrinėjimas.

Kiekvieno vaisto pakuotėje yra informacinis lapelis. Jame pateikiama daug svarbios informacijos. Raskite ir įdėmiai išnagrinėkite kokio nors vaisto informacinį lapelį. Užpildykite lentelę:

	Informacija
Pavadinimas	
Vaisto sudėtis	
Vaisto skyrimas (kuriomis ligomis sergantiems skiriamas vaistas)	
Vaisto vartojimas	
Galimas vaisto šalutinis poveikis	
Vaisto laikymo sąlygos	
Vaisto galiojimo terminas	
Parašyk tris priežastis, kodėl svarbu perskaityti vaisto informacinį lapelį	

**Matematika.** 1.Erdvinių kūnų pilna apie mus. Paieškok jų gamtoje. Išeik į lauką, pasivaikščiok, surask bent 2 – 3 erdvinius kūnus, juos nufotografuok ir trumpai aprašyk.

		<p>2. Pabandyk padaryti pats. Iš namie turimų medžiagų (pagaliukų, plastelino, juostelių...) padaryk erdvinį kūną, jį nufotografuok ir trumpai pristatyk.</p>	
 <p><b>Birželio 9 d.</b></p>	<p><b>3. Savarankiško skaitymo (kalbų) diena:</b> skaityk sąmoningai. Mes turime daug lentynų pilnų knygų, o dar ir žurnalų. Paskaityk kažką be papildomos įrangos. Niekada nesijausk blogai, jeigu neskaitai knygos, kuri yra neįdomi, pasiimk kitą. Jauskis laisvai, būk kūrybiškas...</p> <p><b>Jauskis laisvai ir tai užfiksuo (foto)</b></p>	<p><b>Lietuvių kalba/literatūra.</b> 1.Surask seniausią leidinį(žurnalą, laikraštį) namuose. Jis turėtų būti senesnis už Tave...Perskaityk ir pakomentuok, kuo jis nustebino (temomis, dizainu, apimtimi...).Komentarus pridėk prie foto arba kurk video...</p> <p>2.Pareklamuok savo namų biblioteką arba pačią įdomiausią skaitytą knygą. Gali sukurti interviu su veikėju, su klasės draugu ar šeimos nariu.</p> <p><b>Anglų kalba</b></p> <p>1.Surasti 3-4 stulpelių eilėraščių anglų kalba apie atostogas, vasarą, draugus.</p> <p>2. Eilėraščių išversti į lietuvių kalba ir jį pristatyti.</p> <p><b>Rusų kalba</b></p> <p>Naudojantis įvairiais informacijos šaltiniais susipažinti su pasaulyje įžymaus lietuvio gyvenimu ir paruošti pristatymą rusų kalba.</p>	

 <p><b>Birželio 10 d.</b></p>	<p><b>4.1. Sporto, sveikos gyvensenos diena:</b> pasirink veiklą, kuri tau tinka, ir kuri neturi nieko bendro su žalingais įpročiais.</p> <p><b>Jauskis laisvai, būk kūrybiškas ir tai užfiksiuok (foto).</b></p> <p><b>4.2. Savanorystės diena. Padėk kitam!</b> Padaryk kažką dėl kitų. Surask būdą kaip aptarnauti ar padėti kitiems aplink jus.</p> <p><b>Jauskis laisvai ir tai užfiksiuok (foto)</b></p>	<p><b>Fizinis ugdymas. Priimk iššūkį!</b></p> <ol style="list-style-type: none"> <li>1. Pagaminti sveikuolišką užkandį arba kokteilį.</li> <li>2. Sveikai užkandus nužingsniuoti 6000 – 7000 žingsnių.</li> </ol> <p><b>Etika/tikyba</b></p> <p>Iki penktadienio nueiti į artimiausias kapines ir nuravėti vieną apliestą, nebelankomą kapą. Turėsite nufotografuoti pasirinktą kapą, kaip jis atrodė prieš ir po jūsų tvarkymo.</p>	
 <p><b>Birželio 7–10 d.</b></p>	<p><b>Pasidalink sėkme, džiaugsmu ir emocijomis!</b> Jauskis laisvai ir tai ką užfiksavai, ką pagaminai, ką sukūrei, ką veikei, ką darei, ką patyrei, kaip jauteisi – <b>sudėliok savo darbų ir emocijų koliažą/skaidres.</b></p> <p><b>Pasiruošk konferencijai!</b></p>	<p><b>Nurodyti formą:</b> skaidrių skaičius /koliažas;</p> <p><b>Vizitinė kortelė :</b></p> <p>Mokyklos pavadinimas/emblema</p> <p>Tema.</p> <p>Nurodyti vardą/us pavardę/es.</p> <p><b>Pristatymo laikas 3 min.</b></p> <p>Jei reikia pagalbos, konsultuokis su <b>informacinių technologijų mokytoja - klauskite rašydami Teams pokalbyje.</b></p>	
 <p><b>Birželio 11 d. 13 val.</b></p>	<p><b>5. Mokinių konferencija</b></p> <p>„Mokausi PATS!“</p>	<p>Įkelti konferencijos nuorodą, kuria prisijungs mokiniai ir pristatys savo darbus.</p>	<p>Konferencijoje dalyvauja 8 kl. mokiniai ir laisvi mokytojai.</p>

